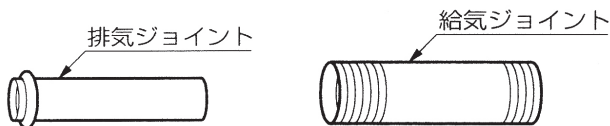


ウォールトップ(ねじ込み式)延長セット 取付け説明書

この部品はFF式石油ストーブに附属の標準給排気筒セット（ねじ込み式・薄型トップ）、適応壁厚130mm～320mmのものを、520mm～620mmまで延長するための部品です。

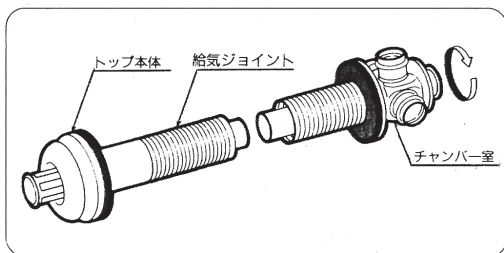
壁厚が 520mm以下の場合及び 620mm以上の場合は使用できません。

部品名

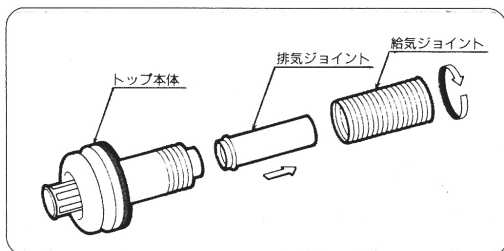


取付け方法

- 1 ストーブの附属品の給排気筒セットを、取り出し、トップ本体とチャンバー室に、ねじって分解してください。このとき給気ジョイントはトップ本体に取付けた状態で分離してください。



- 2 トップ本体から、給気ジョイントと排気ジョイントを取りはずし、購入部品に取り替えてください。



お願い

給排気筒の取付けにつきましては、ストーブ本体の工事説明書をよく読んでおこなってください。