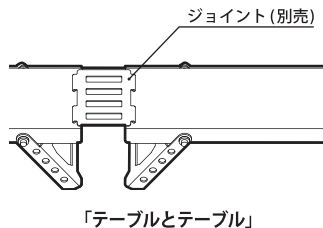
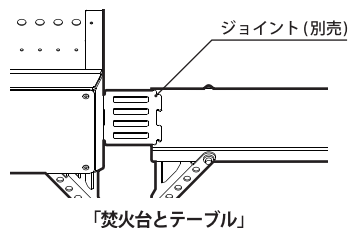


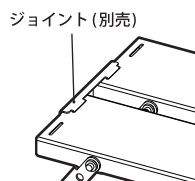
## ●ジョイント GM-J3

・直列に「焚火台とテーブル」・「テーブルとテーブル」を連結することが可能



## ●ジョイント GM-J4

・並列に「テーブルとテーブル」を連結することが可能

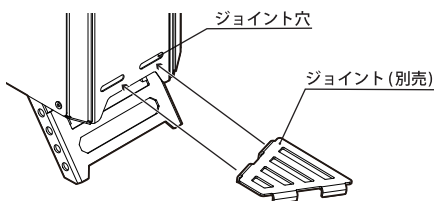


### ジョイントを使って連結する

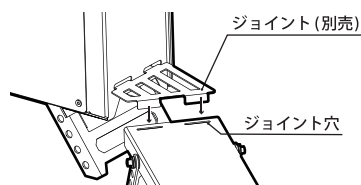
【テーブルと焚火台を連結する】※イラストはジョイント GM-J1 で説明しています。

・ジョイント GM-J1、GM-J2、GM-J3 の場合

①焚火台のジョイント穴にジョイントを斜めに差し込んでください。



②テーブルのジョイント穴にジョイントを差し込み、連結してください。

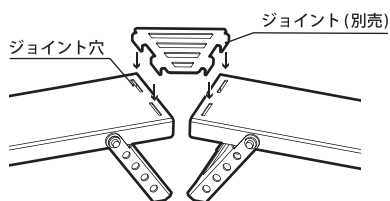


【テーブルとテーブルを連結する】

・ジョイント GM-J1、GM-J2、GM-J3 の場合

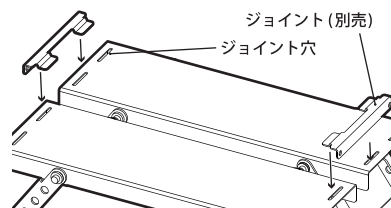
テーブルのジョイント穴にジョイントを差し込み連結してください。

※イラストはジョイント GM-J1 で説明しています。



・ジョイント GM-J4 の場合

テーブルのジョイント穴にジョイントのツメ先端から差し込み連結してください。



お客様相談窓口  
Free Call 0120-104-154

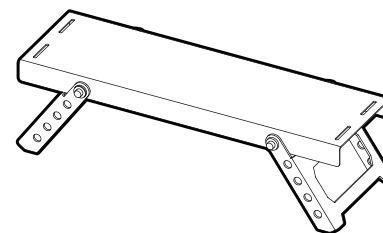
FAX からの場合 052-857-1220  
受付時間：平日（月曜～金曜）：午前9時～午後5時  
<土日祝は除く>

株式会社 トヨタミ

〒467-0855  
名古屋瑞穂区桃園町5番17号  
<https://www.toyotomi.jp>

# GEAR MISSION

ST-GM1 テーブル 取扱説明書



## ST-GM1 テーブル

ジョイント（別売）

GM-J1 ジョイント A40

GM-J2 ジョイント A60

GM-J3 ジョイント S

GM-J4 ジョイント P (2個set)

このたびはGEAR MISSIONテーブルをお買い求めいただきまことにありがとうございます。

ご使用になる前に、必ずこの取扱説明書をお読みいただき正しく使用してください。

### 安全のために必ずお守りください

・誤った使いかたをしたときに生じる危害や損害の程度を次の表示で区分し、説明しています。



**警告**

誤った使いかたをしたときに、人が死亡または重傷を負う可能性が想定される内容を表示しています。



**注意**

誤った使いかたをしたときに、人が軽傷を負う可能性や物的損傷の発生が想定される内容を表示しています。

・お守りいただく内容を、次の絵表示で区分けしています。



「禁止」されている内容です。



「注意」していただく内容です。



必ずしていただく「指示」内容です。

## 警告



**子供を座らせない**

テーブルの上に子供を座らせるのは危険ですので、おやめください。



**ものをのせたまま移動しない**

のせたものが落下してけがをするおそれがあります。



**子供だけで使用させない**

子供に脚の開閉や持ち運びをさせないでください。けがをするおそれがあります。



**連結しているときは移動させない**

移動の際は必ず連結をはずしてください。やけどやけがの原因になります。



**連結する、はずす際は焚火台が冷めた状態でおこなう**

テーブル・ジョイント及び焚火台が十分に冷めてから、作業をおこなってください。やけどの原因になります。



**高温のものをのせない**

フライパンやゴトク、水の入っていない鍋やケトルなど高温のものを直接のせないでください。塗装のはがれや変色の原因になります。

# 注意



## 耐荷重を守る

テーブルの上に 6kg 以上のものを置かないでください。連結しているジョイントの上にものを置かないでください。変形・破損の原因になります。



## 体重をかける行為をしない

テーブルの上に座ったり、手をつけて体重をかける行為はしないでください。転倒や破損により、けがの原因になります。



## 高温部接触禁止

焚火台を使用中および使用直後は、テーブルやジョイントが熱くなっていることがあります。また、天板の上に熱いものをのせると、天板が熱くなることがあります。やけどには充分注意し、お子様を近づけないでください。



## 改造しない

機能を損なったり、強度が低下するおそれがありますので、改造しないでください。思わぬ事故の原因になります。



## 不安定な場所で使用しない

傾斜した場所や不安定な場所での使用は、転倒やガタつきの原因になります。



## お手入れ時の注意

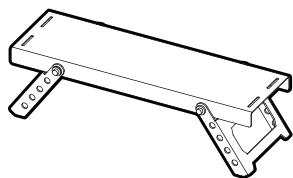
テーブルやジョイント表面のお手入れは、研磨材の入ったクレンザーなどは使わないでください。塗装のはがれ、サビの原因になります。



## 脚を開閉するときの注意

脚を開閉するときは、天板と脚のすき間に手を入れないでください。指や手をはさみ、けがをするおそれがあります。

## SPECIFICATION / 仕様 (テーブル)



### 外形寸法

使用時：高さ 90mm × 幅 330mm × 奥行 122mm  
収納時：高さ 23mm × 幅 330mm × 奥行 122mm

### 質量

約 0.6kg

### 材質

天板・脚：鉄

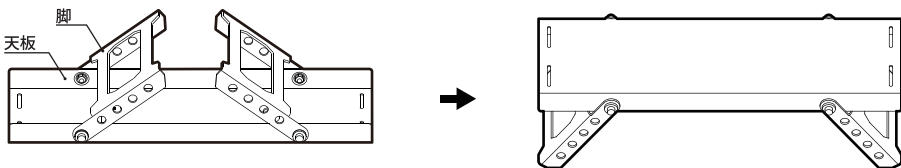
### 表面処理

塗装

## HOW TO USE / 使いかた

### 脚の開きかた

・脚を開き、安定して設置できる場所に置いてください。



# 注意



## 脚を開閉するときの注意

脚を開閉するときは、天板と脚のすき間に手を入れないでください。指や手をはさみ、けがをするおそれがあります。

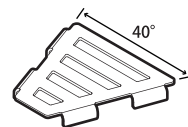
## 掃除のしかた

・汚れた場合は、水を湿らせた布をかたく絞り、ふき取ってください。ふき取り後は十分に乾燥させてください。(ベンジン、シンナー、クレンザーなどでふかないでください。)

## SPECIFICATION / 仕様 (ジョイント)

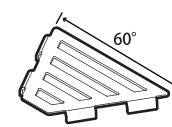
※ジョイントは別売になります※

### GM-J1 ジョイント A40



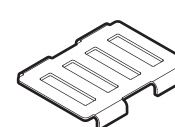
高さ 9mm  
幅 97mm  
奥行 88mm

### GM-J2 ジョイント A60



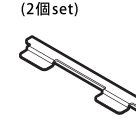
高さ 9mm  
幅 127mm  
奥行 88mm

### GM-J3 ジョイント S



高さ 9mm  
幅 70mm  
奥行 88mm

### GM-J4 ジョイント P (2個 set)



高さ 11mm  
幅 110mm  
奥行 20mm

### 外形寸法

### 質量

約 75g

約 90g

約 75g

約 25g

### 材質

鉄

鉄

鉄

鉄

### 表面処理

塗装

塗装

塗装

塗装

ジョイントをご購入された方は下記内容をよくお読みください。※ジョイントは別売になります※

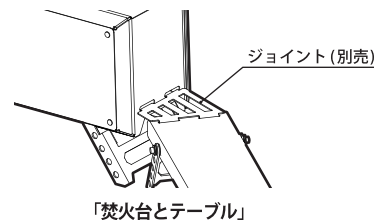
## ジョイントの種類

・本テーブルはジョイント (別売) を使用して、焚火台 (BF-GM1) と連結したり、テーブル同士を連結することができます。

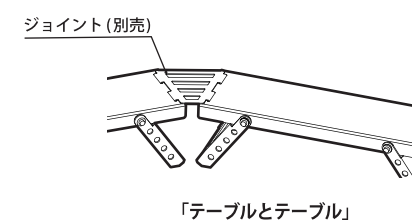
●ジョイント GM-J1、GM-J2 ※イラストはジョイント GM-J1 で説明しています。

・ブーメラン形に「テーブルと焚火台」・「テーブルとテーブル」を連結することが可能。

※ジョイント GM-J2 と焚火台またはテーブルをそれぞれ 6 個ずつを使用して、リング状に連結することも可能です。



「焚火台とテーブル」



「テーブルとテーブル」